

■ Aprendamos **¡jugando!**

Rompecabezas



GOBIERNO DE LA
CIUDAD DE MÉXICO



SECRETARÍA DE GESTIÓN INTEGRAL
DE RIESGOS Y PROTECCIÓN CIVIL

CIUDAD **INNOVADORA**
Y DE **DERECHOS**

INSTRUCCIONES

Realiza las actividades en compañía de tu familia

Aprendamos
¡jugando!



1

Lee con atención la información que acompaña cada rompecabezas

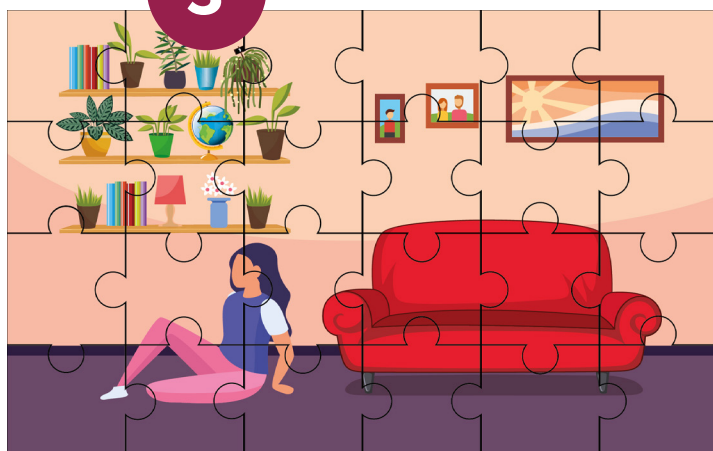


2

Recorta cada una de las siguientes imágenes sobre la línea negra para formar el rompecabezas




3




3

Para futuros juegos, guarda muy bien cada una de las piezas en una bolsa por cada tema.




UNA CASA SEGURA PARA LOS NIÑOS

La seguridad de los más pequeños de la casa empieza en el hogar. Vigilar siempre la llave de corte del gas de la cocina. Si no se está cocinando, hay que procurar mantener la llave cortada. No se debe cocinar con el niño en brazos ni dejarlo en el suelo cerca de la cocina. Las quemaduras son altamente peligrosas. Hay que tratar de mantener alejado al niño a toda costa de la cocina.



PREVENCIÓN ANTE SISMOS

Un paso importante durante la etapa de prevención en caso de sismo es reconocer los posibles riesgos que hay dentro o cerca de la casa y tomar las medidas necesarias para reducirlos. Recuerda: Fijar cualquier cosa que se puede mover, caer o romper durante un sismo o sus réplicas.



CONSEJOS DE SEGURIDAD VIAL PARA PEATONES

Cruza la calle cuando el semáforo peatonal esté en verde. Antes de cruzar, verifica que los vehículos estén en alto total

